

РЕШАВАШ  
ТИ



ИЗБОРИ  
за народни  
представители  
4 април  
2021 г.

**РИК 12 - Монтана**

# Предизборен ден

1. Протокол за получените изборни книжа и материали


а) Информация от него участва в първата част на протокола, който се попълва при приключване на изборния ден

б) С него се предават материалите в общината

**Поради това не се поставя в чувала !**

## 2.Получаване на специализирано устройство за машинно гласуване /машината за гласуване/

- Представителят на доставчика, в присъствието на членовете на СИК, инсталира и тества машината за гласуване. След тестването машината разпечатва **разписка за текущо състояние**. Разписката, петте карти и ПИН-кодът се поставят в плик, който се запечатва и се подписва от присъстващите членове на СИК.
- Председателят и секретарят на СИК (при отсъствие на председателя, на зам.-председателя на СИК) и представителят на доставчика подписват протокол за предаване и приемане на специализирано устройство за машинно гласуване (Приложение № 2 към методическите указания). Протоколът се съставя и подписва в три еднообразни екземпляра – един за СИК и два за доставчика.



3. Подготовка на  
изборното помещение.

а) Изборното  
помещение се подготвя  
съгласно указанията на  
ЦИК/Решение № 2261-НС  
от 19.03.2021 г., който  
всяка комисия ще  
получи.

## **б) Важно!**

- кабината за гласуване да бъде поставена така, че входът ѝ да е обърнат към стената, за да се избегне докосването от избирателите на пердето на входа на кабината.
- Машината за гласуване се поставя така, че да се осигури тайна на вота
- Бюлетините не се откъсват предварително преди началото на изборния ден. **Образецът на бюлетината за гласуване се изготвя и поставя на таблото при откриване на изборния ден.**
- Пликът с печата на СИК не се отваря преди откриване на изборния ден.
- Охрана на помещението – присъстващите членове на СИК заключват и запечатват с хартиена лента /**подпечатена с печата на общината**/, на която се подписват.

# Изборен ден

1.Откриване в 7.00 ч. и не по-късно от 8.00 ч. /ако в 7.00 ч. не се явят повече от половината членове на СИК/.

Действията при отсъствието на член от комисията са описани подробно в методическите указания.

## 2.Отваряне на изборното помещение.

- СИК проверява всичко ли е налице.
- Печатът на комисията се маркира по уникален начин, съставя се протокол Приложение № 82-НС
- Избирателната кутия и кутията за отрязъци от бюлетините се запечатват с хартиена лента, подписана от членовете на СИК
- Разпечатва се пакета с бюлетините, откъсва се една бюлетина и с големи букви по диагонал се пише „ОБРАЗЕЦ“ и се залепва върху таблото пред изборната секция.

### 3. Действия по активиране на машината


- Включва се захранващият кабел на машината в контакта. Да се включи кабела на батерията в машината.
- Машината за гласуване се стартира чрез натискане на бутон, разположен от лявата ѝ страна (намира се зад капаче). След стартиране на машината капачето се пломбира с пластмасова пломба, намираща се в куфара.
- Една от картите с надпис „Член на СИК“ се поставя в отвора на машината, разположен в долната ѝ част.
- На екрана с пръст се маркира ПИН-кода.
- След появата на надпис „Откриване на изборния ден“, същият се докосва с пръст, след което се въвежда отново ПИН-кода.
- Изчаква се отпечатването на **начален протокол, от който е видно, че няма никакви предварително отчетени гласове.**
- Докосва се надписа „Приключи“ и се изважда картата от машината, която вече е активирана за гласуване.




4. Членовете на СИК са длъжни да носят предоставените им отличителни знаци, съответстващи на длъжността им.

5. Гласуване на избиратели.

- Гласуването е съгласно избирателен списък
- Машинното гласуване е равностойно на гласуването с хартиена бюлетина. **Избирател гласувал машинно не може да гласува с хартиена бюлетина и обратно.**



- Документи за гласуване – ЛК и зелен паспорт /само за родените до 31.12.1931г./. Валидност на ЛК – ако е изтекла от 13.03.2020 г. включително до датата на изборите се допуска да се гласува. Не се изисква удостоверение за издаване на документ по чл. 263 ИК от РУ на МВР.



- Не се допуска гласуване със свидетелство за правоуправление на МПС или задграничен паспорт.




- Ученици/студенти гласуват с ученическа/студентска книжка в секция по избор в населеното място където се обучават. Когато то е различно от постоянният им адрес.

- Проверка дали избирателят е вписан в избирателния списък. **Не се чете на глас лични данни.** Ако не фигурира в ИС се поверява списъка на заличените лица. /Ако името на избирателя е в списъка се проверява причината за вписване/ .
- Гласуване под чертата – срещу документ и попълнена декларация по образец, че не са гласували и няма да гласуват на друго място.
  - **Важно! Документът за самоличност на избирателя се връща само след като пусне бюлетината в избирателната кутия, съответно контролната разписка от машинното гласуване в кутията за разписки и положи подпис в избирателния списък**
- Гласуване с придружител. Списък за допълнително вписване на придружителите, съгласно Методичните указания. **Неграмотността не е основание за гласуване с придружител!**

## 6. Гласуване

### 10 С хартиена бюлетина

- Забранено е да се откъсват бюлетини от кочана предварително
- Избирателят излиза от кабината със сгъната бюлетина и я подава на член на комисията, който задължително поставя втори печат на гърба на бюлетината сверява дали номерът върху бюлетината съответства на номера на кочана.
- Забранено е да се разгъва бюлетината при поставяне на втория печат и при откъсване на отрязъка



---

- Гласуване със сгрешена бюлетина - пише се „Сгрешена“, подписва се от председателя, секретаря и член от комисията и се поставя печат. Бюлетината се отделя настрани. **При повторна грешка избирателят не получава друга бюлетина.** В графа „Забележки“ се записва, че лицето не е гласувало, тъй като два пъти е сгрешило при гласуването.

---

Гласуване при показан и заснет вот или с несъответстващ номер. На избирателят не се дава втора бюлетина, той не се допуска повторно да гласува и не се подписва в избирателния списък.

# Сгъване на бюлетината



## С Машинно гласуване

Избирателят гласува с карта „Избирател“. С тази карта не трябва да е гласувал предишния избирател.

След потвърждаване на направения избор се отпечатва разписка от машината – контролна разписка. Тя се поставя в кутията за машинното гласуване.

В случай, че специализираното устройство за машинно гласуване не стартира или преустанови работа по време на изборния ден, гласуването продължава с хартиена бюлетина.

Председателят на СИК следва инструкциите описани в Методичните указания.

# Закриване на изборния ден

В 20.00 ч или най-късно до 21.00 часа, ако пред изборното помещение има негласували избиратели, съгласно Методичните указанията.

## ○ При машинното гласуване

- Карта „Член на СИК“ се поставя в отвора на машината.
- Маркира се ПИН-кода
- Надписът „закриване на изборния ден“ се докосва с пръст и въвежда отново ПИН-кода
- Изчаква се отпечатването на **финален протокол**
- След това се докосва надписа „Приключи“
- След него надписа „**Изключи**“ и се изваждат смарт картата на машината
- Изваждат се двете флаш памети от машината и се поставят в плик, който се запечатва, подписва от членовете на комисията и подпечатва с печата на СИК.

# Преброяване на гласовете и попълване на протокола


Попълва се част първа на протокола. **Избирателната кутия не се отваря.** Първо се работи с черновата на протокола. Преброяват се и се опаковат бюлетините извън избирателната кутия.

Началният протокол от машинното гласуване се подписва от членовете на СИК и се подпечатва

Контролните разписки от машинното гласуване /МГ/ се изваждат от кутията за МГ и се поставят в плик, който се запечатва, подписва от членовете на СИК и се подпечатва.

5-те смарт карти се поставят в плик, който се запечатва, подписва и се подпечатва

Запечатаните пакети с бюлетини извън избирателната кутия и отрязъците с номерата се подписват от всички членове на СИК и се подпечатват.



**!!! Всички опаковани  
материали, с  
изключение на плика  
със смарт картите, се  
поставят в чувала, който  
се отстранява от  
масата.**

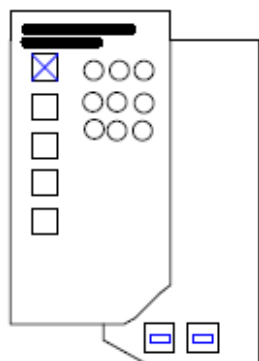
**Използваните кутии за  
отрязъци и за  
контролните разписки  
не се поставят в чувала.**

# Преброяване на бюлетините

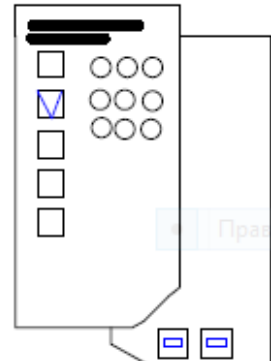
**Само СИК е компетентна кой глас е действителен кой не.** Присъстващите лица са на разстояние и не могат да се намесват в работата на СИК.

Сумата от числата по т.5 /недействителни/ и т.6а /действителни/ трябва да е равна на числото по т. 4а /намерени в избирателната кутия бюлетини/ от протокола

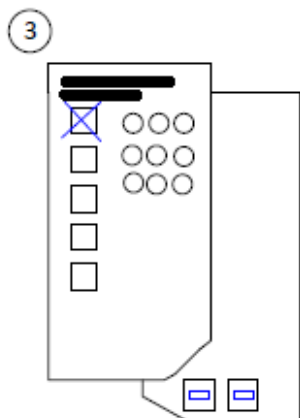
# Действителен глас /бюлетина/ без отбелязано предпочитание /преференция



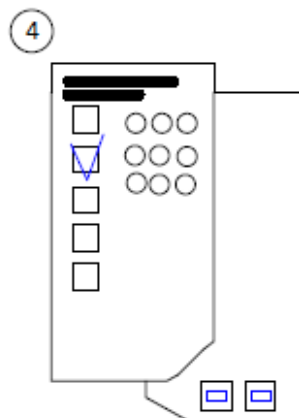
Действителен глас за листа



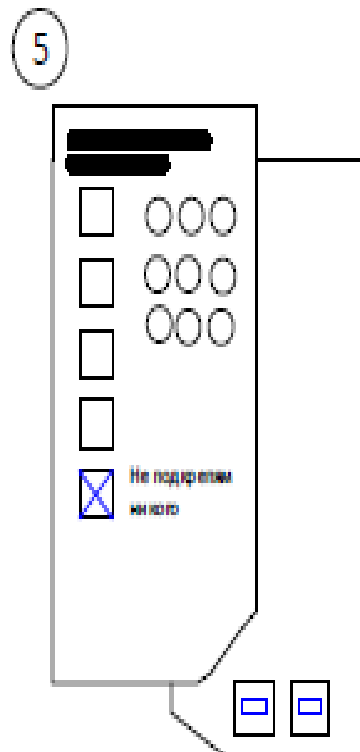
Действителен глас за листа



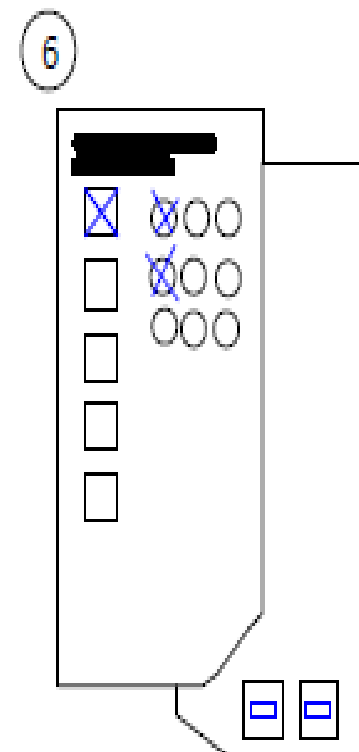
Действителен глас за листа



Действителен глас за листа

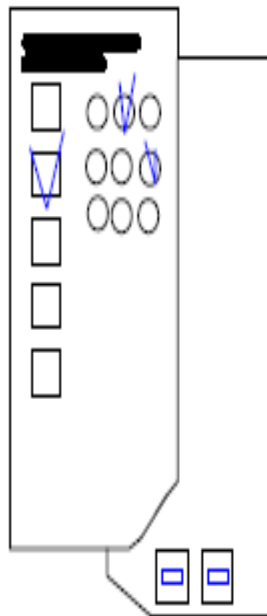


Действителен глас „Не подкрепям никого“



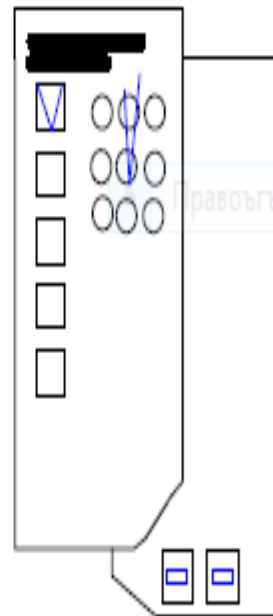
Действителен глас само за листа

7



Действителен глас само за листа

8



Действителен глас само за листа

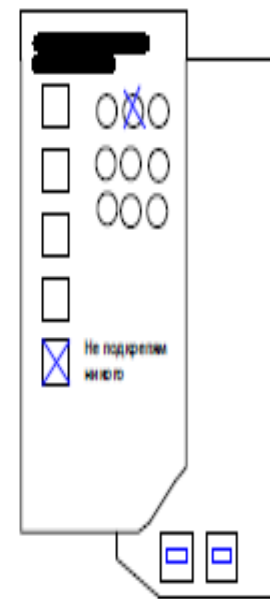
9



Действителен глас за Независим кандидат

10

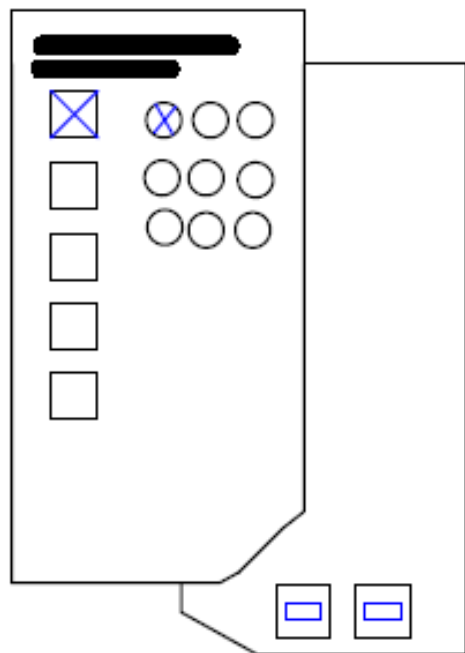
• Правоъгълна изрезка



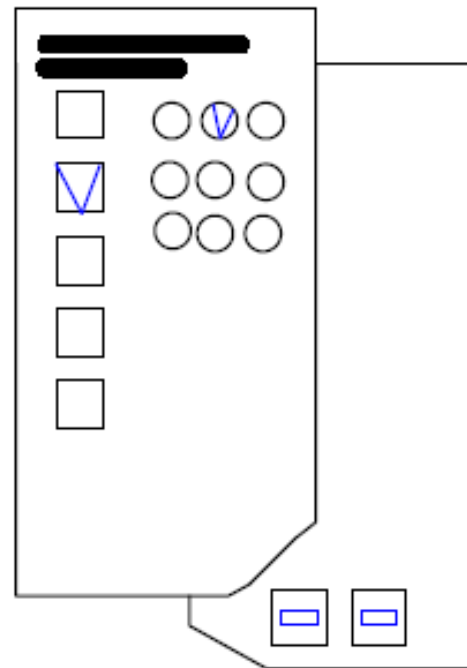
Действителен глас за „Не подкрепям никого“

# Действителен глас /бюлетина/ с отбелязано предпочитание /преференция

1



2





3

Form 3: A vertical form with a header containing two blacked-out lines. Below the header is a grid of checkboxes and circles. The first row has a checked square, a crossed-out circle, and two empty circles. The second row has an empty square and three empty circles. The third row has an empty square and two empty circles. The fourth and fifth rows each have one empty square. At the bottom right, there are two empty rectangular buttons.

4

Form 4: A vertical form with a header containing two blacked-out lines. Below the header is a grid of checkboxes and circles. The first row has an empty square, a checked circle, and two empty circles. The second row has a checked square and three empty circles. The third row has an empty square and two empty circles. The fourth and fifth rows each have one empty square. At the bottom right, there are two empty rectangular buttons.

5

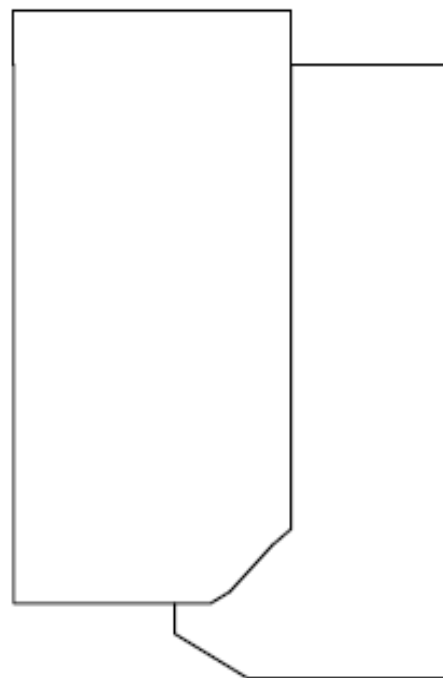
Form 5: A vertical form with a header containing two blacked-out lines. Below the header is a grid of checkboxes and circles. The first row has a checked square, a checked circle, and two empty circles. The second row has an empty square and three empty circles. The third row has an empty square and two empty circles. The fourth and fifth rows each have one empty square. At the bottom right, there are two empty rectangular buttons.

6

Form 6: A vertical form with a header containing two blacked-out lines. Below the header is a grid of checkboxes and circles. The first row has an empty square, two empty circles, and a crossed-out circle. The second row has a checked square and three empty circles. The third row has an empty square and two empty circles. The fourth and fifth rows each have one empty square. At the bottom right, there are two empty rectangular buttons.

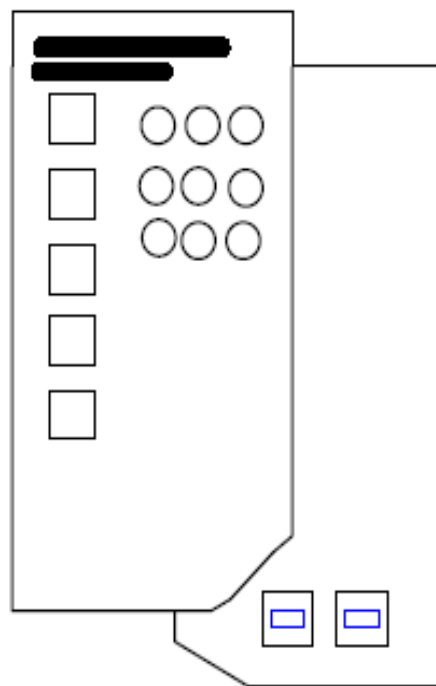
# Недействителен глас / бюлетина/

1



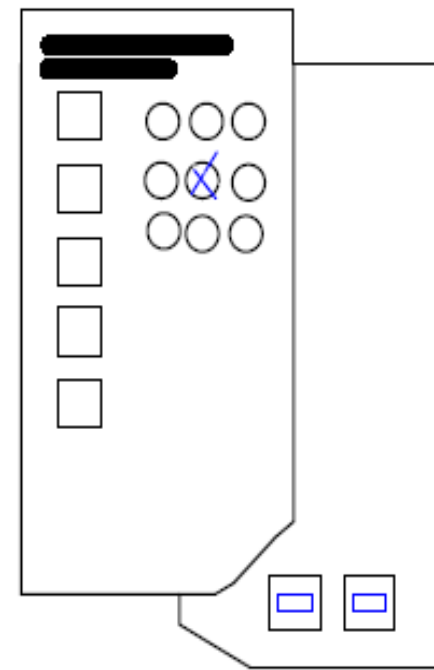
Бюлетина – не по образец

2



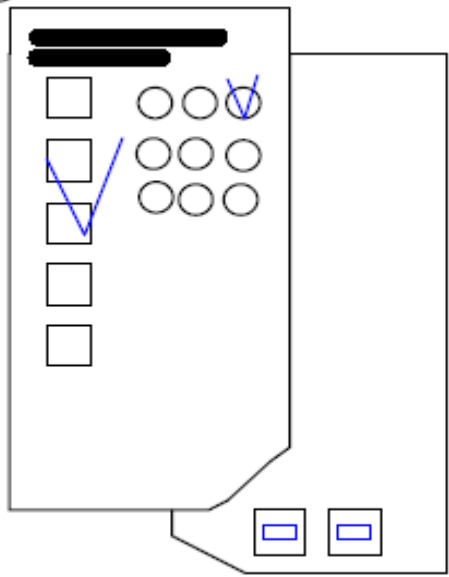
Празна бюлетина

3



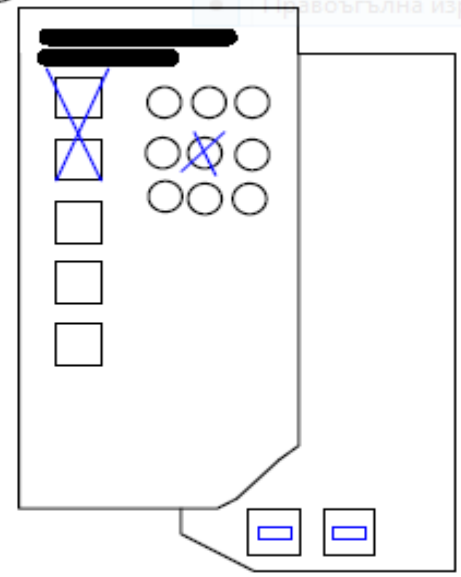
Празна бюлетина

4



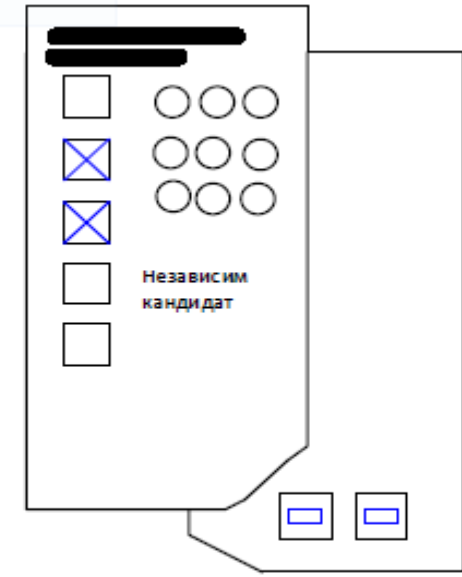
Засяга повече от едно квадратче

5



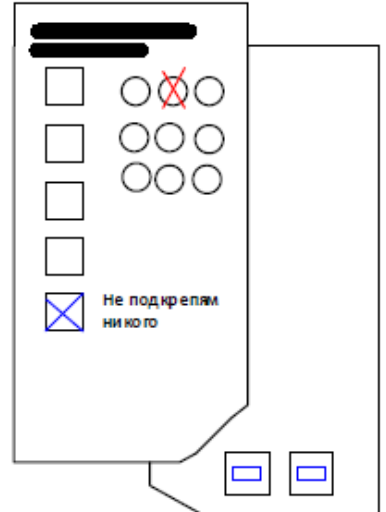
Засяга повече от едно квадратче

6



Отбелязване в повече от едно квадратче

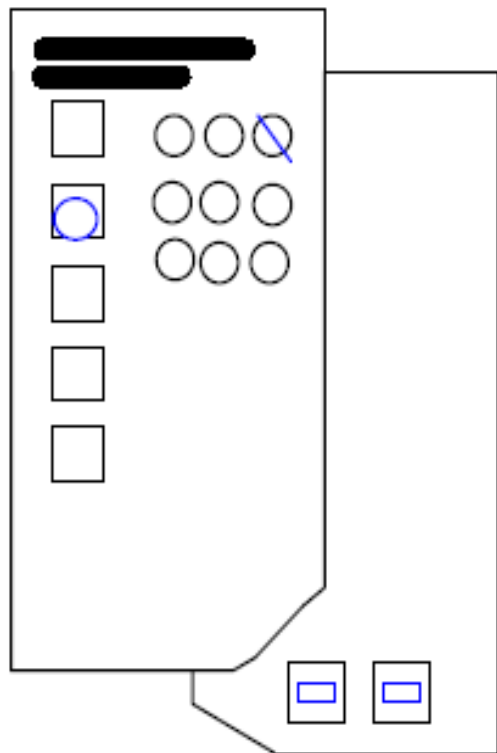
7



Не подкрепям никого



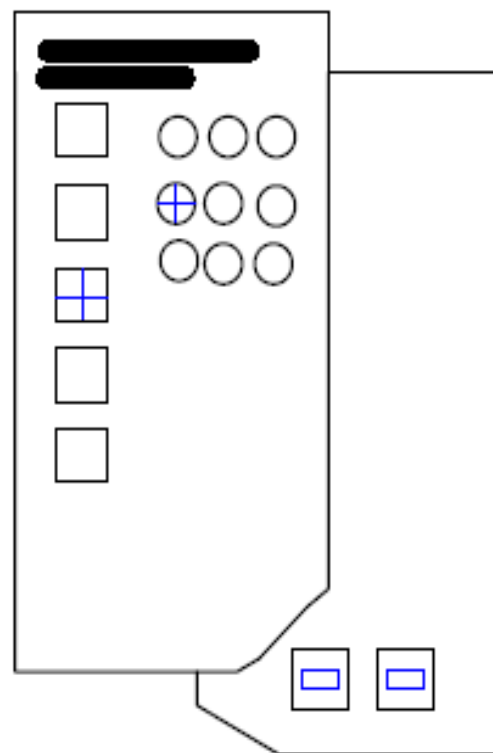
5



Използвани символи,  
различни от „X“ и „V“

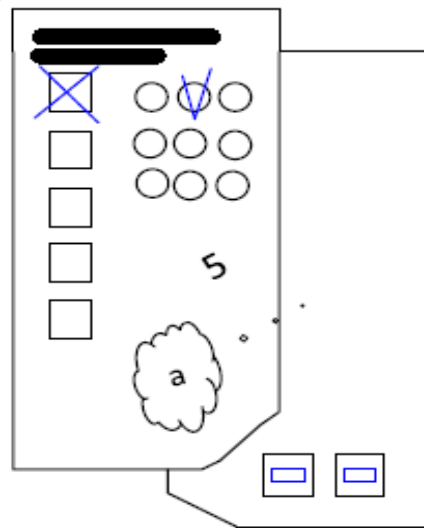
• Правоъгълна изработка

6



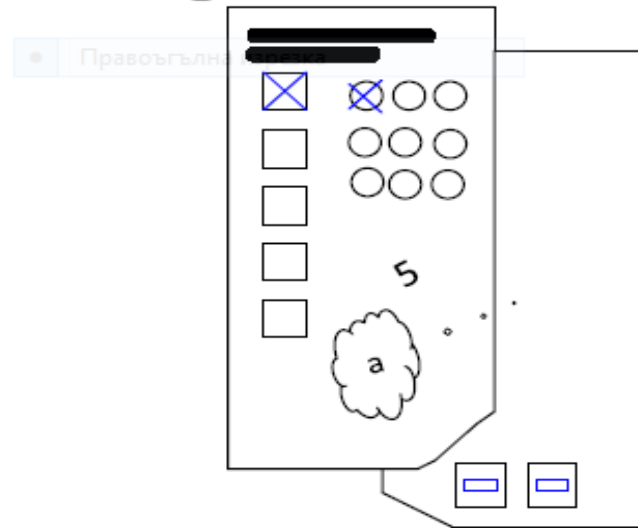
Използвани символи,  
различни от „X“ и „V“

7



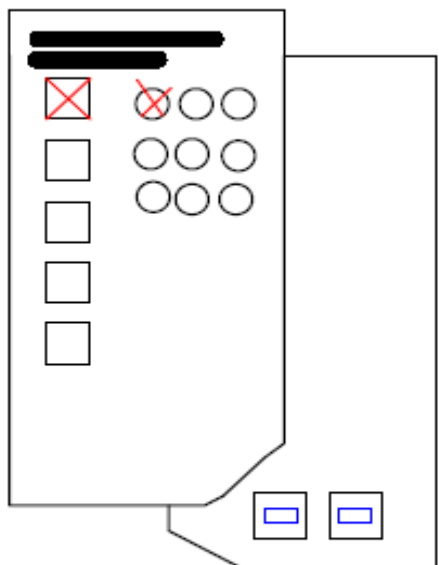
Има допълнителни символи и

8



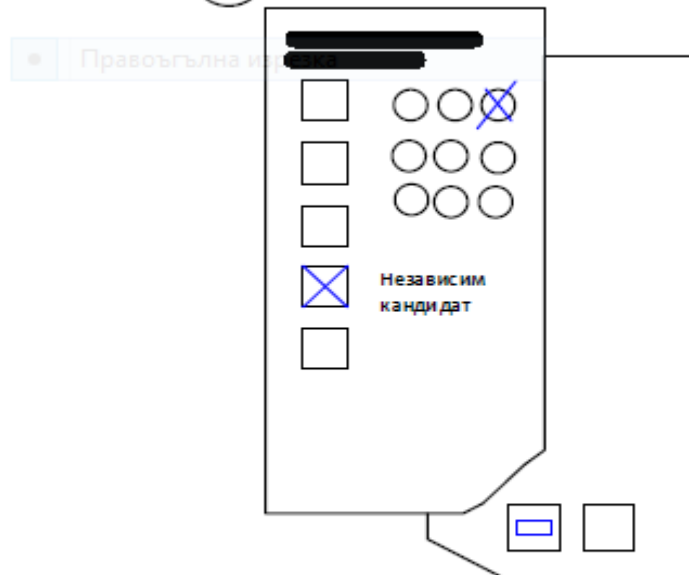
Има допълнителни символи и

9



Образоване с висш

10



- Числото по т. 6.1а /действителни гласове, подадени за кандидатски листи на партии, коалиции/ трябва да е равно на сумата от числата по т.7 /разпределение на гласовете по кандидатски листи в редовете с надпис „от бюлетини“/

6.1а. Брой на намерените в избирателната кутия действителни гласове, подадени за кандидатските листи на партии, коалиции и инициативни комитети

.....  
(с думи)

.....  
(с цифри)

## 7. РАЗПРЕДЕЛЕНИЕ НА ГЛАСОВЕТЕ ПО КАНДИДАТСКИ ЛИСТИ

№	Наименование на партия/коалиция/ имената на независимия кандидат	Действителни гласове	
1.	..... (наименование на партия/коалиция)	от бюлетини .....	.....
		(с думи)	(с цифри)

# Преброяване на предпочитанията /преференциите/

- Броя на преференциите се отразява едновременно и независимо един от друг от двама членове на СИК, определени с решение на СИК.
- Последното оградено число в черновата за преференции показва броя на получените предпочитания. Това число се вписва в т.8 от черновата на протокола под буква „х“ на колонката със съответния номер на кандидата.
- Ако броя е нула е допустимо да се впише хоризонтална линия/тире.

## 1. Име на партия/коалиция.....

Кандидат № 101				1	2	3	4	5	6	7	8	9	10	11	12	13	14	15	16	17	18	19	20
21	22	23	24	25	26	27	28	29	30	31	32	33	34	35	36	37	38	39	40	41	42	43	44
45	46	47	48	49	50	51	52	53	54	55	56	57	58	59	60	61	62	63	64	65	66	67	68
69	70	71	72	73	74	75	76	77	78	79	80	81	82	83	84	85	86	87	88	89	90	91	92
93	94	95	96	97	98	99	100	101	102	103	104	105	106	107	108	109	110	111	112	113	114	115	116
Кандидат № 102				1	2	3	4	5	6	7	8	9	10	11	12	13	14	15	16	17	18	19	20
21	22	23	24	25	26	27	28	29	30	31	32	33	34	35	36	37	38	39	40	41	42	43	44
45	46	47	48	49	50	51	52	53	54	55	56	57	58	59	60	61	62	63	64	65	66	67	68
69	70	71	72	73	74	75	76	77	78	79	80	81	82	83	84	85	86	87	88	89	90	91	92
93	94	95	96	97	98	99	100	101	102	103	104	105	106	107	108	109	110	111	112	113	114	115	116
Кандидат № 103				1	2	3	4	5	6	7	8	9	10	11	12	13	14	15	16	17	18	19	20
21	22	23	24	25	26	27	28	29	30	31	32	33	34	35	36	37	38	39	40	41	42	43	44
45	46	47	48	49	50	51	52	53	54	55	56	57	58	59	60	61	62	63	64	65	66	67	68
69	70	71	72	73	74	75	76	77	78	79	80	81	82	83	84	85	86	87	88	89	90	91	92
93	94	95	96	97	98	99	100	101	102	103	104	105	106	107	108	109	110	111	112	113	114	115	116
Кандидат № 104				1	2	3	4	5	6	7	8	9	10	11	12	13	14	15	16	17	18	19	20
21	22	23	24	25	26	27	28	29	30	31	32	33	34	35	36	37	38	39	40	41	42	43	44
45	46	47	48	49	50	51	52	53	54	55	56	57	58	59	60	61	62	63	64	65	66	67	68
69	70	71	72	73	74	75	76	77	78	79	80	81	82	83	84	85	86	87	88	89	90	91	92
93	94	95	96	97	98	99	100	101	102	103	104	105	106	107	108	109	110	111	112	113	114	115	116
Кандидат № 105				1	2	3	4	5	6	7	8	9	10	11	12	13	14	15	16	17	18	19	20
21	22	23	24	25	26	27	28	29	30	31	32	33	34	35	36	37	38	39	40	41	42	43	44
45	46	47	48	49	50	51	52	53	54	55	56	57	58	59	60	61	62	63	64	65	66	67	68
69	70	71	72	73	74	75	76	77	78	79	80	81	82	83	84	85	86	87	88	89	90	91	92
93	94	95	96	97	98	99	100	101	102	103	104	105	106	107	108	109	110	111	112	113	114	115	116

# Вписване на данните от машинното гласуване

- Финалният протокол от машинното гласуване се подписва от членовете на СИК и се подпечатва с печата на СИК.
- **Вписване на числата:**
  - Участвали в машинното гласуване – т. 4б
  - Общо действителни гласове от машинното гласуване – т. 6б
    - ➔ **Числата по т. 4б и т.6б са равни**
  - Действителните гласове по кандидатски листи – общо – т. 6.1б
  - Не подкрепям никого - т. 6.2б
  - Общо гласували за партия/коалиция/независим – т.7 на реда с надпис „от машинното гласуване”
  - Броят на предпочитанията за всеки кандидат се вписват в т.8 под буквата „м“. Ако няма предпочитания е допустимо да се пише хоризонтална линия/черта/

## Сумиране на данните от машинното гласуване и от хартиената бюлетина – част 2 от протокола

- Сумират се числата по т. 4а и т. 4б и се вписват в т. 4 „Общ брой на намерените в избирателната кутия бюлетини и участвали в машинното гласуване“

4а. Брой на намерените в избирателната кутия бюлетини	..... (с думи)	..... (с цифри)
4б. Брой на участвалите в машинното гласуване	..... (с думи)	..... (с цифри)
4. Общ брой на намерените в избирателната кутия бюлетини и на участвалите в машинното гласуване (сумата от числата по точки 4а и 4б).	..... (с думи)	..... (с цифри)

# Сумират се числата по т. 6а и т. 6б и се вписват в т.6 „Общ брой на действителните гласове“

6а. Общ брой на намерените в избирателната кутия действителни гласове (бюлетини) (сумата от числата по т. 6.1а и т. 6.2а)

.....  
(с думи)

.....  
(с цифри)

6б. Общ брой на действителните гласове от машинното гласуване

.....  
(с думи)

.....  
(с цифри)

6. Общ брой на всички действителни гласове (сумата от числата по т. 6а и т. 6б)

.....  
(с думи)

.....  
(с цифри)

# Числото по т.4 е равно на сумата от числата по т.5 и т.6

4. Общ брой на намерените в избирателната кутия бюлетини и на участвалите в машинното гласуване (сумата от числата по точки 4а и 4б).

.....

(с думи)

.....

(с цифри)

5. Брой на намерените в избирателната кутия недействителни гласове (бюлетини) – броят на недействителните бюлетини е равен на броя на бюлетините, които не са по установен образец за съответния избран район; в които има вписани специални символи, като букви, цифри или други знаци; не съдържат два печата на съответната СИК; вотът на избирателя не е отбелязан със знак „X“ или „V“ и с химикалка, пишеща със син цвят; отразеният вот на избирателя не може да бъде установен еднозначно, тъй като знакът „X“ или „V“ е поставен в квадратчетата за две или повече кандидатски листи или засяга повече от едно квадратче за гласуване; не е отразен вот в нито едно от квадратчетата със знак „X“ или „V“ с химикалка, пишеща със син цвят (празни бюлетини).

.....

(с думи)

.....

(с цифри)

6. Общ брой на всички действителни гласове (сумата от числата по т. 6а и т. 6б)

.....

(с думи)

.....

(с цифри)

Сумират се числата по т. 6.1а и т. 6.1б и се вписват в т. 6.1 „Общ брой действителни гласове, подадени за кандидатски листи, коалиции и инициативни комитети“

6.1а. Брой на намерените в избирателната кутия действителни гласове, подадени за кандидатските листи на партии, коалиции и инициативни комитети

.....

(с думи)

(с цифри)

6.1б. Брой на действителните гласове за кандидатските листи от машинното гласуване

.....

(с думи)

(с цифри)

6.1. Общ брой на действителните гласове, подадени за кандидатските листи на партии, коалиции и инициативни комитети (сумата от числата по т. 6.1а и т. 6.1б)

.....

(с думи)

(с цифри)

“Сумират се числата по т. 6.2а и т. 6.2б и се вписват в т. 6.2 „Общ брой действителни гласове – Не подкрепям никого

6.2а. Брой на намерените в избирателната кутия действителни гласове с отбелязан вот в квадратчето „Не подкрепям никого“	..... (с думи)	..... (с цифри)
6.2б. Брой гласували за „Не подкрепям никого“ от машинното гласуване	..... (с думи)	..... (с цифри)
6.2. Общ брой на действителните гласове с отбелязан вот „Не подкрепям никого“ (сумата от числата по т. 6.2а и т. 6.2б)	..... (с думи)	..... (с цифри)

**КОНТРОЛИ:** - числото по т. 4 трябва да е равно на сумата от числата по т. 5 и т. 6;  
 - числото по т. 6 трябва да е равно на сумата от числата по т. 6.1 и т. 6.2.

В т.7 за всяка партия/коалиция се сумира числото реда „от бюлетини“ и реда „от машинното гласуване“ – сумата се вписва в Б+МГ


№	Наименование на партия/коалиция/ имената на независимия кандидат	Действителни гласове	
1.	..... <i>(наименование на партия/коалиция)</i>	от бюлетини ..... (с думи)	..... (с цифри)
		от маш. глас. .... (с думи)	..... (с цифри)
		общо Б + МГ ..... (с думи)	..... (с цифри)
2.	..... <i>(наименование на партия/коалиция)</i>	от бюлетини ..... (с думи)	..... (с цифри)
		от маш. глас. .... (с думи)	..... (с цифри)
		общо Б + МГ ..... (с думи)	..... (с цифри)


Сумират се всички числа по т.7 от редовете “Общо Б+МГ“ и се вписва в т 7.1

7.1. Общ брой на действителните гласове, подадени за кандидатските листи на партии, коалиции и инициативни комитети [сумата от числата по т. 7 (общо Б + МГ)]	..... (с думи) (с цифри)
---------------------------------------------------------------------------------------------------------------------------------------------------------------	-----------------------------

**КОНТРОЛА:** числото по т. 7.1 трябва да е равно на сумата от числата по т. 7 (общо Б + МГ) и да е равно на числото по т. 6.1.



- 
- В т. 8 за всеки кандидат на партия/коалиция се сумира числото под буква „х“ и „м“ и се вписва под „х+м“. Ако броя е нула е допустимо да се впише хоризонтална линия/тире
  - В т.8 за всяка партия/коалиция/се сумират всички числа под написа „х+м“ и получената сума се записва в „общ брой преференции“
  - За всяка партия/коалиция от броя на действителните гласове /числото по т.7 „общо Б+МГ/ се изважда числото по т.8 „общ брой преференции“. Получената разлика се вписва под надписа „без преференции“. **За всяка партия/коалиция числото по т. 7 на реда „общо Б + М“ трябва да е равно на сумата от числата по т. 8 „без преференции“ + „общ брой преференции“**



**! При попълване на данните в черновата на протокола и преди пренасянето им в протокола се извършва проверка дали са изпълнени вписаните в него контроли.**

**Черновата се ксерокопира и се преминава към пренасяне на данните върху секционния протокол**

**!!! Всички членове на СИК проверяват протокола дали е коректно попълнен, контролите са засечени, след което той се подписва, като се отбелязва в колко часа е приключило попълването му.**


Действия на  
СИК след  
попълване на  
протокола


## **!!!! Не се поставя в торбата**

- **В плик с надпис „Плик № 1- НС – Списъци на СИК...“ се поставят:**
- Избирателният списък
- Декларациите и удостоверенията, приложени към избирателния списък
- Списък на заличените лица
- Списък за допълнително вписване на придружителите

## **В плик с надпис „Плик № 2- НС – Протоколи на СИК...“ се поставят:**

- Попълненият и подписан протокол с резултатите от гласуването за народни представители
- Финалният протокол от машинното гласуване
- Запечатеният плик с двете флаш памети
- Запечатеният плик с петте смарт карти
- Протокола за предаване и приемане на изборните книжа и материали
- Протокола за предаване на сгрешен формуляр и приемане на нов формуляр на протокола на СИК, **ако е съставен такъв**

- 
- **Протокола с решение на СИК при оспорване действителността или недействителността на някой глас**
  - **Особеното мнение на член на СИК, който не е съгласен с отразените в протокола резултати от гласуването**
  - **Ксерокопие на черновата на протокола на СИК, а не оригинала на черновата, която се поставя в торбата/чувала!**
- **Пликовете № 1 и № 2 се подписват от членовете на СИК и се подпечатват с печата на СИК. Върху тях се изписва номера на СИК.**



В **торбата** се поставят – подробно описано на стр. 26 и стр. 27 от Методичните указания.

Предаване на специализираното устройство за машинното гласуване

Транспортиране на изборните книжа и материали до РИК



Организирайте и съблюдавайте спазването на  
противоепидемичните мерки разписани в  
указанията на министъра на здравеопазването.



Пазете Вашето здраве и здравето на  
избирателите!



Благодарим Ви за  
вниманието!